

# – PANEL APEC ENTREPRISES 2013 RÉGION POITOU-CHARENTES –

12 FÉVRIER 2013



# – L'EMPLOI CADRE EN 2013 –

- **Coup de frein attendu pour la région Poitou-Charentes mais pas de décrochage brutal**

# –2013 : UNE ANNÉE MARQUEE PAR LA PRUDENCE –

## Au niveau national

→ Des recrutements orientés à la baisse entre : -10% et -1%

- *162 000 à 178000 recrutements*

## Au niveau de la région Poitou-Charentes

→ Des recrutements orientés à la baisse entre : -20% et -5%

- *2200 à 2620 recrutements*

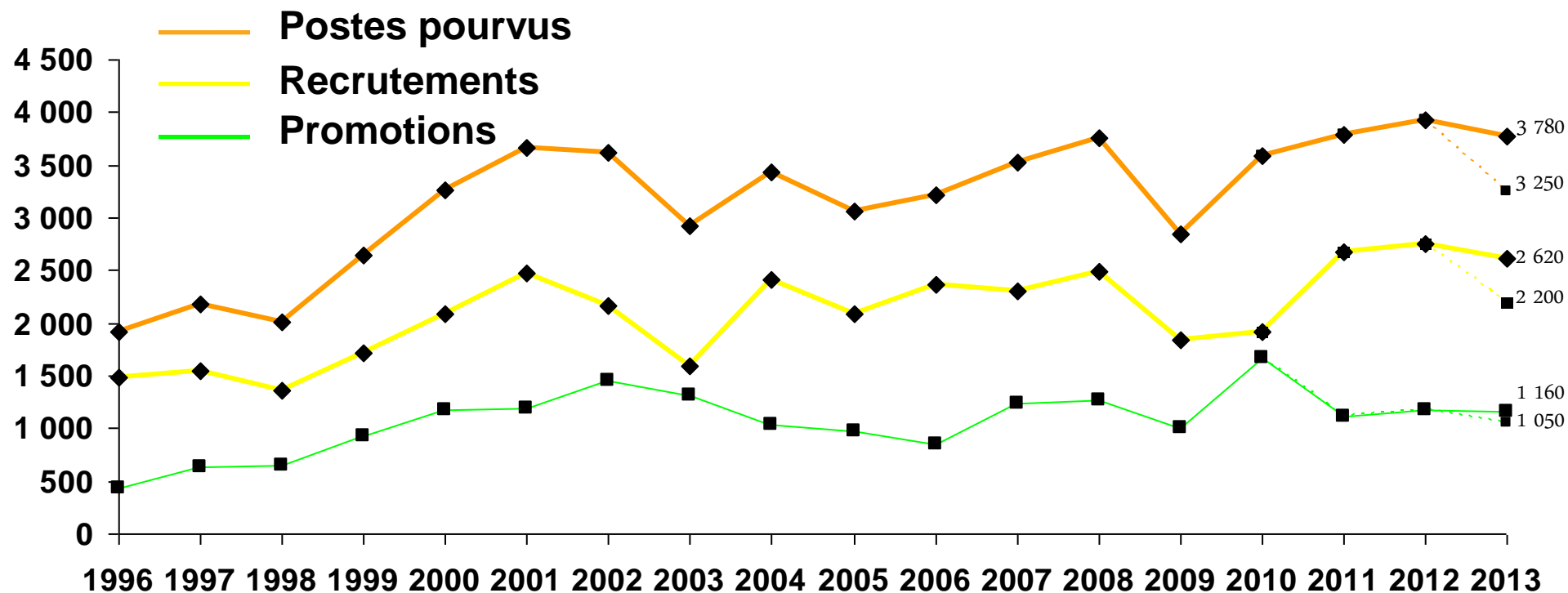
# – Poitou-Charentes: les promotions internes résistent mieux...

## Réalisations 2012

- Promotions : 1 170
- Recrutements externes : 2 760

## Prévisions 2013

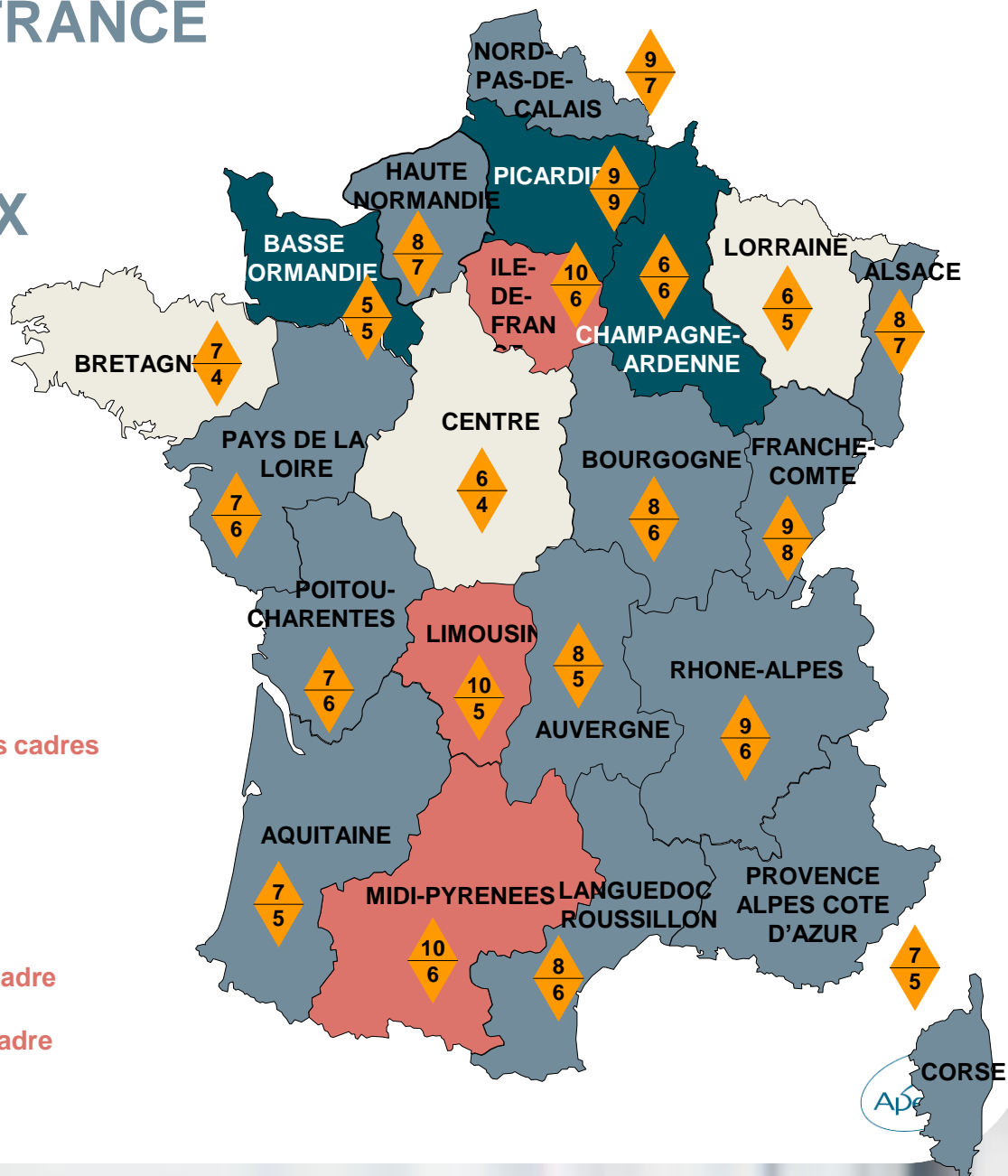
- 1 050 à 1 160
- 2 200 à 2 620



# — LE LIMOUSIN, L'ILE-DE-FRANCE ET MIDI-PYRÉNÉES, LES RÉGIONS LES MIEUX ORIENTÉES

- Les régions les mieux orientées
- Les régions se situant autour de la moyenne
- Les régions les moins bien orientées
- Les régions orientées vers la stabilité de leurs effectifs cadres

8  
6 % des entreprises qui prévoient d'accroître leur effectif cadre  
 % des entreprises qui prévoient de réduire leur effectif cadre

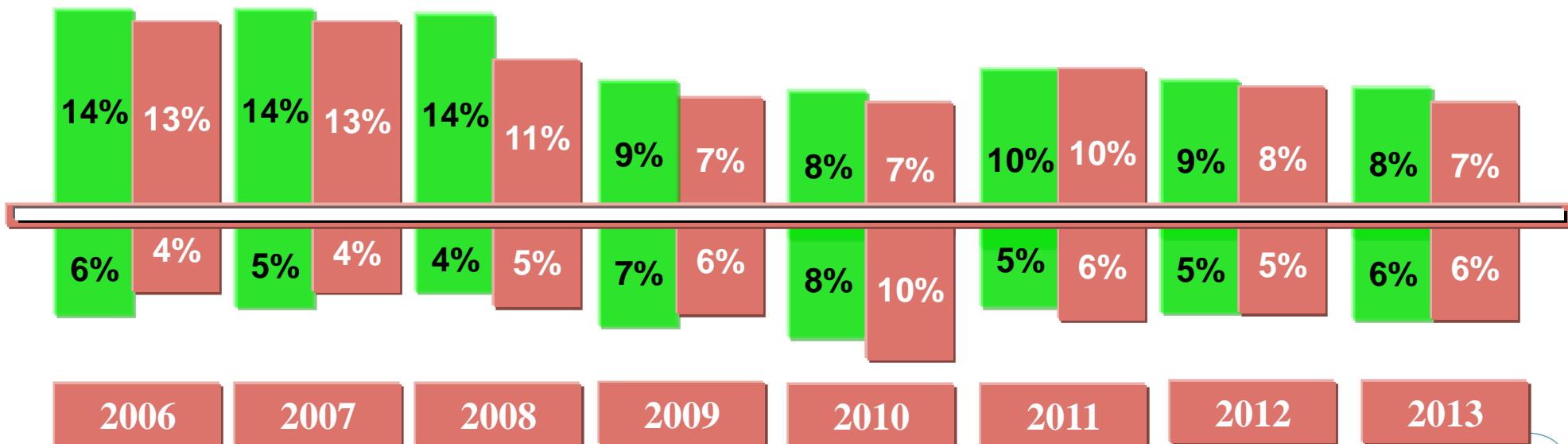


# – RÉGION POITOU-CHARENTES : DES PERSPECTIVES dans la moyenne nationale

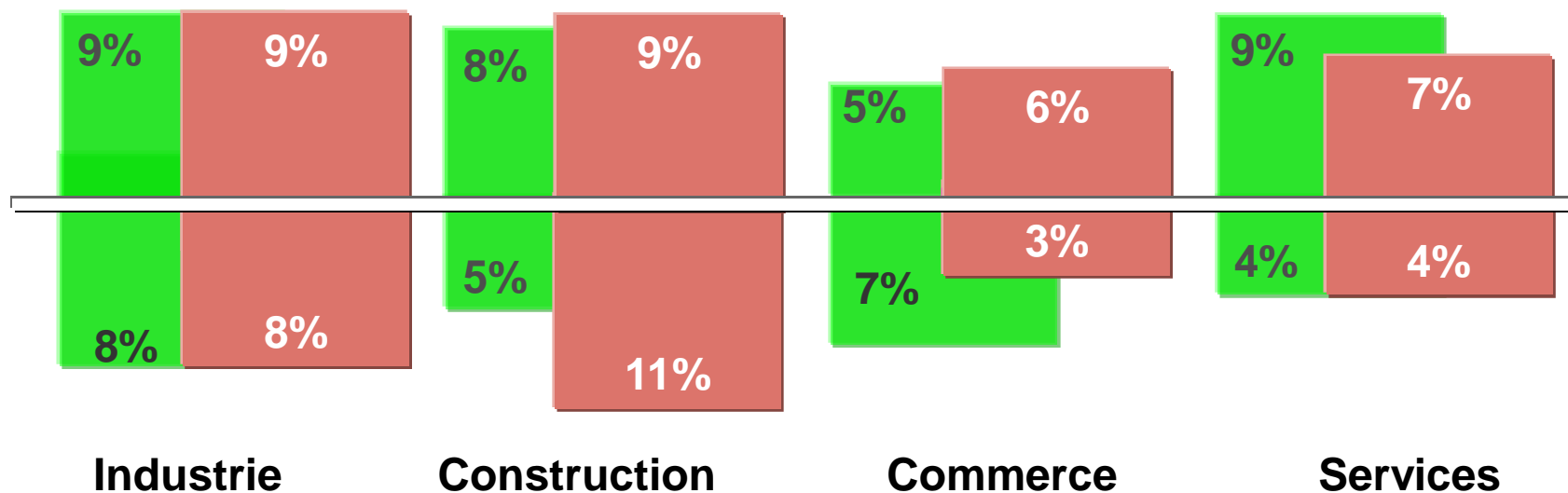
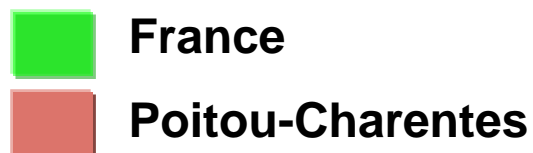
Évolution à partir de 2006 des intentions des entreprises sur l'évolution de leur effectif cadre

France

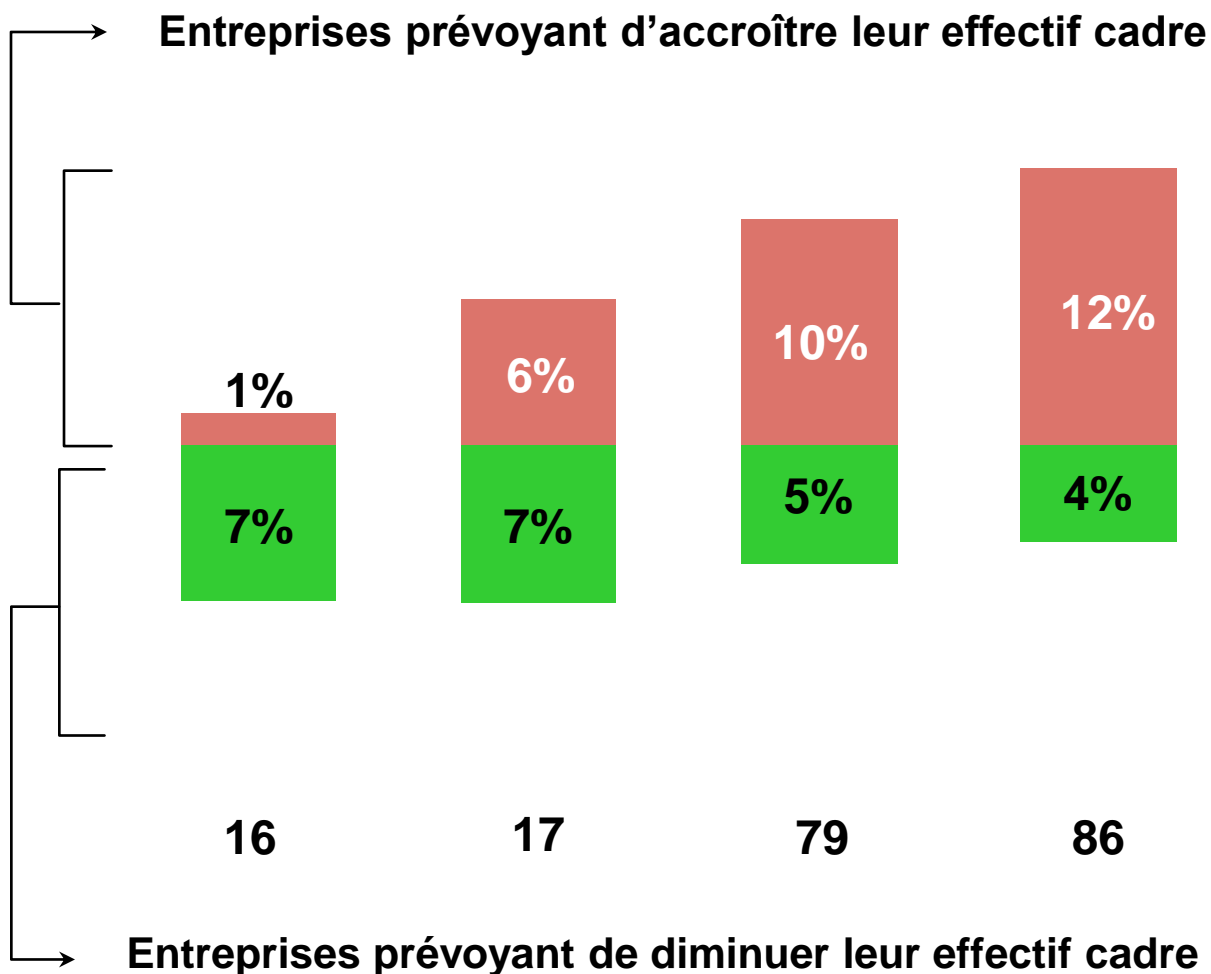
Poitou-Charentes



# – Forte incertitude dans la construction, Le commerce mieux orienté qu’au niveau national



# – La Vienne – mieux orientée...











# –2013: L'année des jeunes cadres en Poitou-Charentes ?

## Réalisations 2012

## Prévisions 2013





Jeunes diplômés	: 13%		: 13%
Jeunes cadres	: 33%		: 42%
Cadres confirmés de 6 à 10 ans d'expérience	: 21%		: 25%
Cadres confirmés de 11 à 15 ans d'expérience	: 15%		: 11%
Cadres confirmés de 16 à 20 ans d'expérience	: 7%		: 6%
Cadres confirmés de plus de 20 ans d'expérience	: 11%		: 3%

**Total recrutements : 2 760**  **2 200 à 2 620**

# – Poitou-Charentes: Baisse de l'industrie Hausse des services

## Réalisations 2012

## Prévisions 2013


Industrie	: 25%		17%
Construction	: 7%		7%
Commerce	: 22%		22%
Services	: 46%		54%

Total recrutements	: 2 760		2 200 à 2 620
--------------------	---------	---	---------------

# –2013: les commerciaux et les cadres de la R&D toujours en tête...

## Réalisations 2012

## Prévisions 2013

• Direction générale	: 4 %		: 1 %
• Finances / Comptabilité	: 5 %		: 4 %
• Administration	: 8 %		: 8 %
• Études / R&D	: 21 %		: 14 %
• Prod. Ind. / Chantier	: 5 %		: 12 %
• Serv. techniques	: 11 %		: 8 %
• Exploitation tertiaire	: 12 %		: 7 %
• Commercial	: 25 %		: 35 %
• Informatique	: 9 %		: 11 %

**Total recrutements : 2 760**  **2 200 à 2 620**

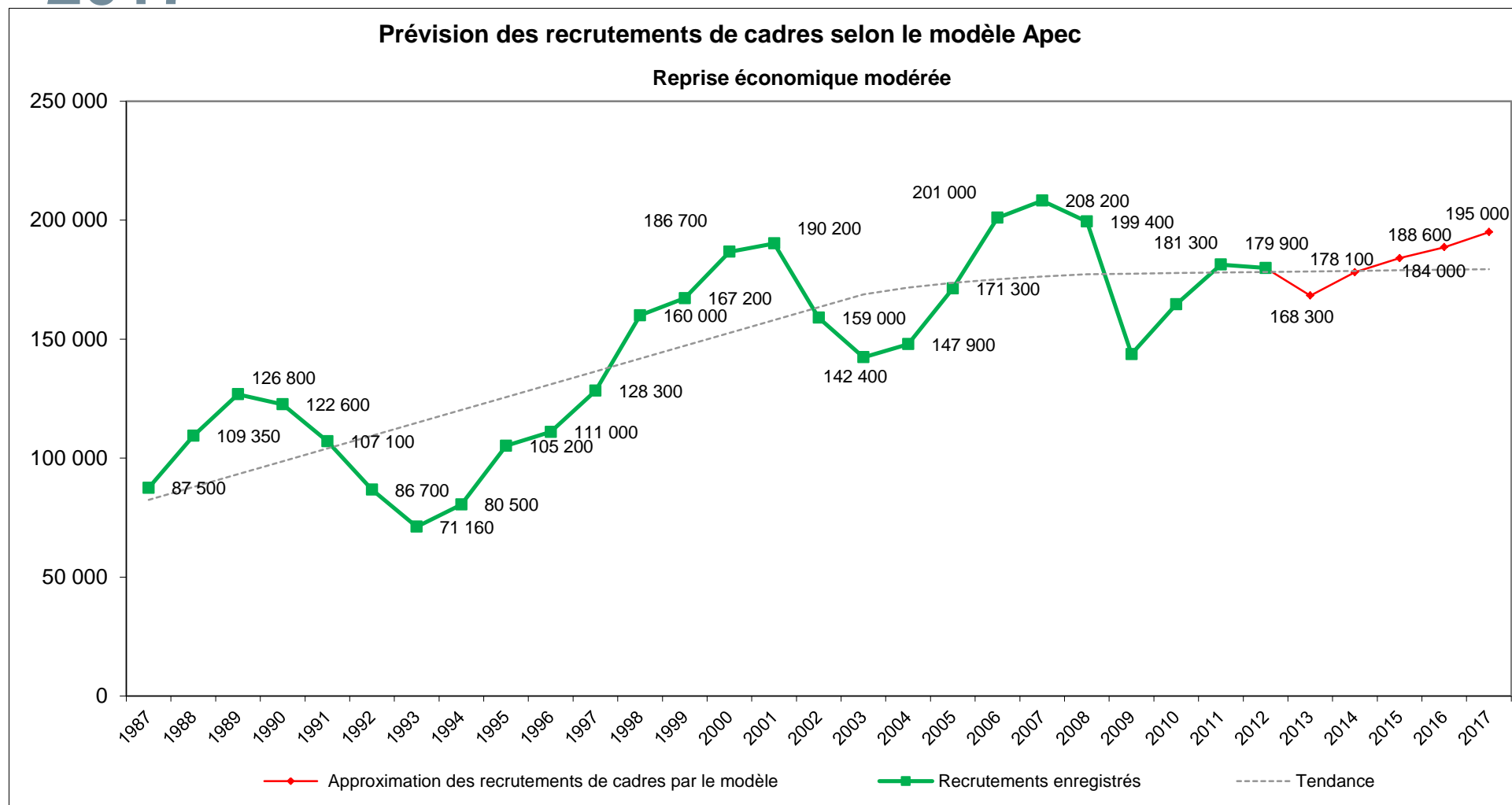
# – PROJECTION A 5 ANS : LE MODÈLE ÉCONOMÉTRIQUE DE L'APEC –

## Reprise progressive des recrutements de cadres entre 2014 et 2017

→ La croissance économique serait modérée...

→ Le volume annuel des embauches de cadres oscillerait entre 168 300 et 195 000

# —REPRISE PROGRESSIVE ENTRE 2014 ET 2017



# –CONCLUSION–

**2013 – Dans un contexte de croissance très faible, « un coup de frein dans les recrutements cadres », mais pas de décrochage brutal.**

**La région verrait à nouveau ses recrutements de cadres progresser sur la période 2014-2017.**